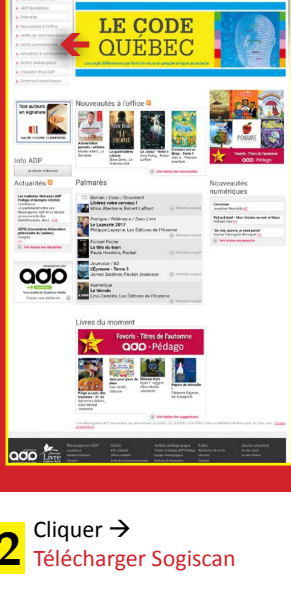
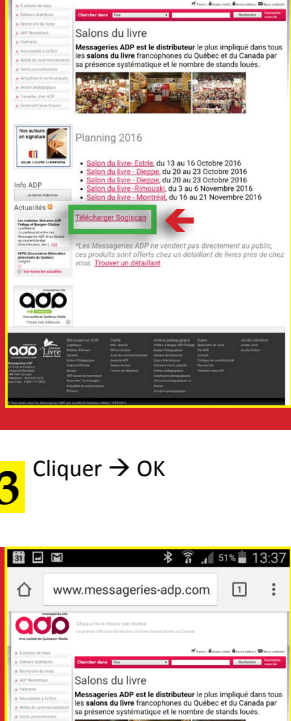


**1** Sur [messagingies-adp.com](http://messagingies-adp.com)  
Choisir → *Salons du livre* dans  
*Outils promotionnels*



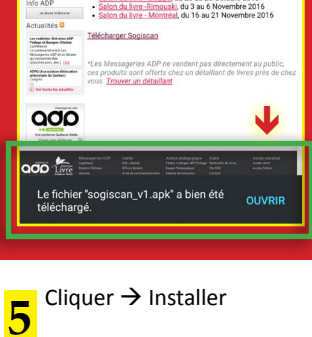
**2** Cliquer →  
**Télécharger Sogiscan**



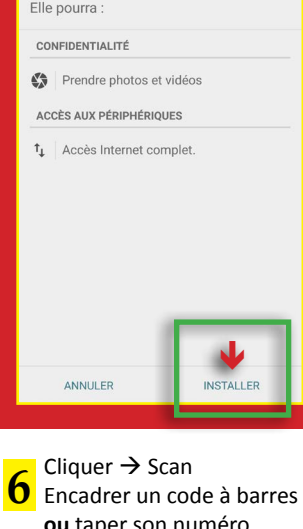
**3** Cliquer → OK



**4** Cliquer → Ouvrir




**5** Cliquer → Installer



**6** Cliquer → Scan  
Encadrer un code à barres  
ou taper son numéro



**7** Vous apercevez la fiche du  
livre sur notre site des  
Messageries ADP, présentée  
en mode adaptatif, et vous  
pouvez ainsi la consulter



**8** Voilà ! vous n'avez qu'à  
reprendre l'étape 6  
pour consulter un autre livre...